


# Evaluación y Gestión del Riesgo de Desastres

04 meses, 320 hrs. académicas







## **. Presentación**

Cada vez más, se requiere profesionales calificados para la evaluación y gestión del riesgo de desastres, a fin de poder identificar los riesgos, minimizar sus efectos, evitar la generación de nuevos riesgos y prepararse para la atención adecuada de situaciones de desastres.

El presente curso brinda los conocimientos necesarios para la identificación y caracterización de peligros, el análisis de la vulnerabilidad y la determinación del nivel de riesgo, a fin de poder implementar medidas de prevención y reducción del riesgo de desastres con el propósito de proteger la vida de la población, el patrimonio de las personas y el estado.

## **. Objetivo**

Al finalizar el programa de estudio el participante estará en la capacidad de identificar y caracterizar los peligros, analizar la vulnerabilidad, determinar el nivel de riesgo e implementar medidas de prevención y reducción del riesgo de desastres.

## **. Perfil del Participante**

Profesionales del sector público, privado y de la sociedad civil, encargados de la gestión y prevención de riesgos y/o de la reconstrucción de zonas afectadas por desastres, y todos los interesados en capacitarse en el tema.





## . Opción de Doble Certificación

El participante tiene la opción de acceder a una Doble Certificación con cualquiera de las instituciones que acrediten el curso

- Mención 1: Evaluación y Gestión del Riesgo de Desastres
- Mención 2: Evaluación y Gestión del Riesgo de Desastres Originados por Fenómenos Naturales



*"Consulta los pasos a seguir con tu Asesor"*

# . Plan de Estudio

---

## . Módulo I

### MARCO NORMATIVO Y CONCEPTUAL

#### Unidades

- 1. Marco normativo del Sistema Nacional de Gestión del Riesgo de Desastres-SINAGERD
- 2. Componentes y procesos de la gestión de riesgos de desastres.
- 3. Marco conceptual de la evaluación y gestión de riesgos de desastres.
- 4. Fenomenología del territorio nacional.

## . Módulo II

### IDENTIFICACIÓN DEL PELIGRO Y ANÁLISIS DE VULNERABILIDAD

#### Unidades

- 1. Identificación y caracterización del peligro.
- 2. Análisis de Vulnerabilidad

## . Módulo III

### NIVELES, CONTROL E INFORME DE LA EVALUACIÓN DEL RIESGO

#### Unidades

- 1. Niveles del Riesgo.
- 2. Control de Riesgo.
- 3. Informe de Evaluación de Riesgos
- 4. Fundamentos de los Sistemas de Información Geográfica - SIG

## . Módulo IV

### GESTIÓN DEL RIESGO

#### Unidades

- 1. Proceso de estimación del riesgo
- 2. Proceso de prevención y reducción del riesgo
- 3. Proceso de preparación y respuesta
- 4. Proceso de reconstrucción y rehabilitación



# . Metodología de Enseñanza

## . Virtual o E-learning

Brinda la libertad de estudiar de acuerdo a su disponibilidad horaria, rompiendo barreras de tiempo y distancia, monitoreados por un tutor virtual.

## . Aula Virtual

Entorno que facilita la interacción entre los participantes y el especialista, permitiendo la enseñanza-aprendizaje, comunicación, interacción y evaluación del alumno.


El estudiante tiene la capacidad de decidir el itinerario formativo más acorde con sus intereses y podrá acceder al contenido de la plataforma virtual las 24 horas:

- **Video:** Medio audiovisual que contempla el desarrollo panorámico del tema, con ejemplos que ayuden a entender lo sustancial de cada unidad.
- **Guía de Estudio:** Material que permite al participante fundamentar los contenidos de cada unidad, desarrollar las capacidades, habilidades y destrezas que propone el programa, y solucionar las actividades propuestas.
- **Recursos Complementarios:** Lecturas seleccionadas y/o material audiovisual, a fin de profundizar la comprensión y/o análisis del tema, facilitando la apropiación del contenido y los referentes bibliográficos que complementan la capacitación y enriquecen el conocimiento.
- **Foro:** Entorno de conversación que permite el intercambio de conocimientos y opiniones con la comunidad de estudiantes, desarrollando el pensamiento crítico por medio del diálogo argumentativo y pragmático.
- **Evaluación:** Test que desarrolla el participante al finalizar cada módulo, permitiéndole evaluar su proceso de aprendizaje.






## . Tutoría Virtual



### **Consultas Virtuales**

Recurso que permite realizar consultas personalizadas al especialista, quien a la brevedad le enviará la respuesta.



### **Atención Personalizada**

Nuestro Centro de Atención y equipo de expertos en e-learning asesorarán y atenderán tus consultas, para el buen desarrollo del proceso académico.







**CAD** **PERÚ**

Corporación Americana  
de Desarrollo